

**M1: 0°C/+2°C**  
**3 (+25°C 60%HR)**  
**Carnes y aves**  
**Meats and poultry**
**M2: +2°C/+5°C**  
**3 (+25°C 60%HR)**  
**Productos lácteos**  
**y charcutería**  
**Dairy products and deli**
**H1: +4°C/+8°C**  
**3 (+25°C 60%HR)**  
**Frutas y verduras**  
**Fruits and vegetables**
**EXTERIOR**

- Chapa de Acero plastificada
- Costados en HIPS con doble acristalamiento
- Bancada en acero esmaltado

**INTERIOR**

- Chapa de Acero esmaltado epoxi poliéster
- Estantes regulables en altura e inclinación
- Porta precios de 40 mm en estantes y frontal
- Iluminación LED en perfil superior
- Cortina nocturna manual

 **AISLAMIENTO**

- Poliuretano inyectado alta presión libre de CFC 's densidad 40 kg/m<sup>3</sup>, bajo GWP y cero efecto ODP

**REFRIGERACIÓN**

- Sistema de condensación ventilada
- Bandeja evaporativa doble en acero inoxidable primera por gas caliente y segunda con resistencia eléctrica
- Unidad condensadora extraíble

**EXTERIOR**

- Laminated steel plate
- HIPS sides with double glass
- Enamelled steel base

**INTERIOR**

- Enamelled steel plate coated epoxi polyester
- Inclination and height adjustable shelves
- Front and shelves 40 mm price ticket rail
- Upper profile LED lighting
- Manual night curtain

**INSULATION**


- Free CFC's high density (40kg/m<sup>3</sup>) polyurethane insulation with low GWP & zero ODP effect

**REFRIGERATION**

- Forced air refrigeration system
- Stainless steel evaporative double trays first by hot gas second by electrical resistance
- Condensing unit with sliding guides for its extraction

**OPCIONAL / OPTIONAL**

MODELOS MODELS	Iluminación LED por estante LED lighting by shelf	Puerta de cristal Glass door	Puerta de cristal doble Double glass door	Kit espejo Mirror kit
EMS 6	(ILUEST6)	(CCREML6)		(ESPEJOM6)
EMS 9	(ILUEST9)	(CCREML9)		(ESPEJOM9)
EMS 12	(ILUEST12)	(CCREML12)		(ESPEJOM12)
EMS 18	(ILUEST18)	(CCREML18)		(ESPEJOM18)
EMS 25	(ILUEST25)	(CCREML25)		(ESPEJOM25)
EMS 31	(ILUEST31)	(CCREML31)		(ESPEJOM31)

**GAMA DE COLORES / RANGE OF COLORS**


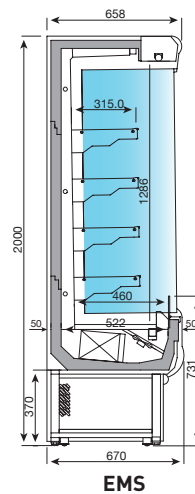
MODELOS MODELS	→ Dimensiones sin costados Dimensions without sides LxPxH (mm)	↗ Costados Sides (2)(mm)	⏻ Potencia Power (W)	⚡ Electrica Electrical (V/Hz)	🌀 Compresor Compressor (HP) H1/M2	❄️ Potencia Potencia frigorifica (W a -10°C) H1/M2	☰ Estantes Shelving	🌀 Compresor Compressor (HP) M1	❄️ Potencia Potencia frigorifica (W a -15°C) M1	🛒 Consumo Consumption (kWh/24h)	💧 Evaporación Evaporation	🧊 Desescarche Defrost	🕒 Control Control	🌡️ Refrigerante Refrigerant
EMS 6	625x670x2000	40+40	760	220/50	5/8	1096	4 M1/M2 2 H1	3/4	1075	12,07	Forzada Forced	Automático Automatic	Digital	R 404 a
EMS 9	938x670x2000	40+40	960	220/50	3/4	1315	4 M1/M2 2 H1	7/8	1255	15,01	Forzada Forced	Automático Automatic	Digital	R 404 a
EMS 12	1250x670x2000	40+40	980	220/50	1	1840	4 M1/M2 2 H1	1 1/4	1621	15,60	Forzada Forced	Automático Automatic	Digital	R 404 a
EMS 18	1875x670x2000	40+40	1325	220/50	1 1/3	2360	4 M1/M2 2 H1	1 1/2	2285	21,20	Forzada Forced	Automático Automatic	Digital	R 404 a
EMS 25	2500x670x2000	40+40	1875	220/50	1 1/2	2878	4 M1/M2 2 H1	2x1	2956	30,03	Forzada Forced	Automático Automatic	Digital	R 404 a
EMS 31	3125x670x2000	40+40	2920	220/50	2x1 1/4	4018	4 M1/M2 2 H1	2x1 1/4	3242	46,81	Forzada Forced	Automático Automatic	Digital	R 404 a

Características técnicas y constructivas sujetas a variación sin previo aviso / We reserve the right to change specifications without prior notice.

**VITRINA MURAL EXPOSITORA REFRIGERADA MODULAR SERIE EMS**  
 AIR CURTAINS GRAB N'GO DISPLAY MODULAR CASES EMS SERIES



EMS 9



EMS

El uso de puertas de vidrio reduce el consumo de energía en más del 30% / The use of glass doors reduces power consumption by more than 30%

- |          |          |           |           |           |           |
|----------|----------|-----------|-----------|-----------|-----------|
|          |          |           |           |           |           |
| EMS 6 H1 | EMS 9 H1 | EMS 12 H1 | EMS 18 H1 | EMS 25 H1 | EMS 31 H1 |
|          |          |           |           |           |           |
| EMS 6 M1 | EMS 9 M1 | EMS 12 M1 | EMS 18 M1 | EMS 25 M1 | EMS 31 M1 |
| EMS 6 M2 | EMS 9 M2 | EMS 12 M2 | EMS 18 M2 | EMS 25 M2 | EMS 31 M2 |

08 V. murales

# 08 VITRINA MURAL EXPOSITORA REFRIGERADA MODULAR SERIE EML

## AIR CURTAINS GRAB N'GO DISPLAY MODULAR CASES EML SERIES



**M1: 0°C/+2°C**  
3 (+25°C 60%HR)  
Carnes y aves  
Meats and poultry

**M2: +2°C/+5°C**  
3 (+25°C 60%HR)  
Productos lácteos  
y charcutería  
Dairy products and deli

**H1: +4°C/+8°C**  
3 (+25°C 60%HR)  
Frutas y verduras  
Fruits and vegetables

### EXTERIOR

- Chapa de Acero plastificada
- Costados en HIPS con doble acristalamiento
- Bancada en acero esmaltado

### INTERIOR

- Chapa de Acero esmaltado epoxi poliéster
- Estantes regulables en altura e inclinación
- Porta precios de 40 mm en estantes y frontal
- Iluminación LED en perfil superior
- Cortina nocturna manual

### AISLAMIENTO

- Poliuretano inyectado alta presión libre de CFC's densidad 40 kg/m<sup>3</sup>, bajo GWP y cero efecto ODP

### REFRIGERACIÓN

- Sistema de condensación ventilada
- Bandeja evaporativa doble en acero inoxidable primera por gas caliente y segunda con resistencia eléctrica
- Unidad condensadora extraíble

### EXTERIOR

- Laminated steel plate
- HIPS sides with double glass
- Enamelled steel base

### INTERIOR

- Enamelled steel plate coated epoxi polyester
- Inclination and height adjustable shelves
- Front and shelves 40 mm price ticket rail
- Upper profile LED lighting
- Manual night curtain

### INSULATION

- Free CFC's high density (40kg/m<sup>3</sup>) polyurethane insulation with low GWP & zero ODP effect


### REFRIGERATION

- Forced air refrigeration system
- Stainless steel evaporative double trays first by hot gas second by electrical resistance
- Condensing unit with sliding guides for its extraction

### OPCIONAL / OPTIONAL

MODELOS MODELS	Iluminación LED por estante LED lighting by shelf	Puerta de cristal Glass door	Puerta de cristal doble Double glass doors	Kit espejo Mirror kit
EML 6	(ILUEST6)	(CCREML6)		(ESPEJOM6)
EML 9	(ILUEST9)	(CCREML9)		(ESPEJOM9)
EML 12	(ILUEST12)	(CCREML12)		(ESPEJOM12)
EML 18	(ILUEST18)	(CCREML18)		(ESPEJOM18)
EML 25	(ILUEST25)	(CCREML25)		(ESPEJOM25)
EML 31	(ILUEST31)	(CCREML31)		(ESPEJOM31)

### GAMA DE COLORES / RANGE OF COLORS



08 V. murales

MODELOS MODELS	→ ↑ ↗	↖	⏻	⚠	🔧	❄	☰	🔧	❄	🛒	💧	🔧	🕒	🌡
	Dimensiones sin costados Dimensions without sides LxPxH (mm)	Costados Sides (L)(mm)	Potencia Power (W)	Electrica Electrical (V/Hz)	Compresor Compressor (HP) H1/M2	Potencia Potencia frigorífica (W a -10°C) H1/M2	Estantes Shelving	Compresor Compressor (HP) M1	Potencia Potencia frigorífica (W a -15°C) M1	Consumo Consumption (kWh/24h)	Evaporación Evaporation	Desescarche Defrost	Control Control	Refrigerante Refrigerant
EML 6	625x870x2000	40+40	900	220/50	5/8	1096	4 M1/M2 2 H1	3/4	1075	14,43	Forzada Forced	Automático Automatic	Digital	R 404 a
EML 9	938x870x2000	40+40	940	220/50	3/4	1315	4 M1/M2 2 H1	1	1478	15,01	Forzada Forced	Automático Automatic	Digital	R 404 a
EML 12	1250x870x2000	40+40	1140	220/50	1	1840	4 M1/M2 2 H1	1 1/4	1621	18,25	Forzada Forced	Automático Automatic	Digital	R 404 a
EML 18	1875x870x2000	40+40	1325	220/50	1 1/3	2360	4 M1/M2 2 H1	1 1/2	2285	21,20	Forzada Forced	Automático Automatic	Digital	R 404 a
EML 25	2500x870x2000	40+40	1900	220/50	1 1/2	2878	4 M1/M2 2 H1	2x1 1/4	3242	30,32	Forzada Forced	Automático Automatic	Digital	R 404 a
EML 31	3125x870x2000	40+40	2920	220/50	2x1 1/4	4018	4 M1/M2 2 H1	2x1 1/2	4530	46,81	Forzada Forced	Automático Automatic	Digital	R 404 a

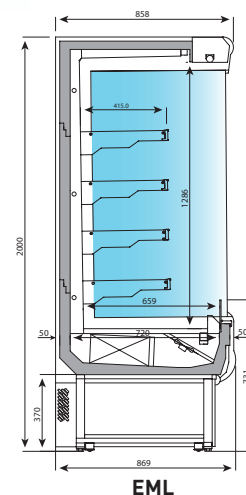
Características técnicas y constructivas sujetas a variación sin previo aviso / We reserve the right to change specifications without prior notice.

**VITRINA MURAL EXPOSITORA REFRIGERADA MODULAR SERIE EML**  
 AIR CURTAINS GRAB N'GO DISPLAY MODULAR CASES EML SERIES



**EML 12 M2**

Puerta de cristal opcional  
 Glass door optional

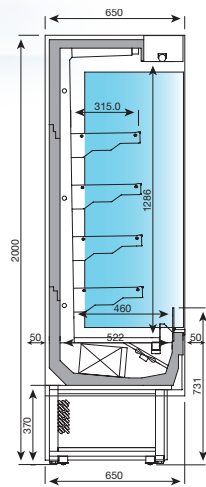


**EML**

El uso de puertas de vidrio reduce el consumo de energía en más del 30% / The use of glass doors reduces power consumption by more than 30%

- |                 |                 |                  |                  |                  |                  |
|-----------------|-----------------|------------------|------------------|------------------|------------------|
|                 |                 |                  |                  |                  |                  |
| <b>EML 6 H1</b> | <b>EML 9 H1</b> | <b>EML 12 H1</b> | <b>EML 18 H1</b> | <b>EML 25 H1</b> | <b>EML 31 H1</b> |
|                 |                 |                  |                  |                  |                  |
| <b>EML 6 M1</b> | <b>EML 9 M1</b> | <b>EML 12 M1</b> | <b>EML 18 M1</b> | <b>EML 25 M1</b> | <b>EML 31 M1</b> |
| <b>EML 6 M2</b> | <b>EML 9 M2</b> | <b>EML 12 M2</b> | <b>EML 18 M2</b> | <b>EML 25 M2</b> | <b>EML 31 M2</b> |

08 v. murales



EMS INOX



EMS 12 INOX

### EXTERIOR

- Acero Inox AISI 304 18/10
- Bancada en acero esmaltado

### INTERIOR

- Acero Inox AISI 304 18/10
- Estantes regulables en altura e inclinación
- Porta precios de 40 mm en estantes y frontal
- Iluminación LED en perfil superior
- Cortina nocturna manual

### AISLAMIENTO

- Poliuretano inyectado alta presión libre de CFC's densidad 40 kg/m<sup>3</sup>, bajo GWP y cero efecto ODP

### REFRIGERACIÓN

- Sistema de condensación ventilada
- Bandeja evaporativa doble en acero inoxidable primera por gas caliente y segunda con resistencia eléctrica
- Unidad condensadora extraíble

### EXTERIOR

- AISI 304 18/10 Stainless Steel
- Enamelled steel base

### INTERIOR

- AISI 304 18/10 Stainless Steel
- Inclination and height adjustable shelves
- Front and shelves 40 mm price ticket rail
- Upper profile LED lighting
- Manual night curtain

### INSULATION

- Free CFC's high density (40kg/m<sup>3</sup>) polyurethane insulation with low GWP & zero ODP effect

### REFRIGERATION

- Forced air refrigeration system
- Stainless steel evaporative double trays first by hot gas second by electrical resistance
- Condensing unit with sliding guides for its extraction

MODELOS MODELS	→ ↗ ↑	↖ ↘	⏻	⏻	⚡	☰	🌀	❄️	❄️	🛒	💧	🔧	📺	🌡️
	Dimensiones sin costados Dimensions without sides LxFxH (mm)	Costados Sides (2)(mm)	Potencia Power (W)	Electrica Electrical (V/Hz)	Estantes Shelving	Compresor Compressor (HP)	Potencia frigorifica (W a -10°C)	Potencia frigorifica (W a -15°C)	Consumo Consumption (kWh/24h)	Evaporación Evaporation	Desescarche Defrost	Control Control	Refrigerante Refrigerant	
EMS 9 INOX M1	938x650x2000	40+40	940	220/50	4	7/8		1255	14,72	Forzada Forced	Automático Automatic	Digital	R 404 a	
EMS 9 INOX M2	938x650x2000	40+40	960	220/50	4	3/4	1315		12,07	Forzada Forced	Automático Automatic	Digital	R 404 a	
EMS 12 INOX M1	1250x650x2000	40+40	1070	220/50	4	1 1/4		1621	15,31	Forzada Forced	Automático Automatic	Digital	R 404 a	
EMS 12 INOX M2	1250x650x2000	40+40	980	220/50	4	1	1840		15,01	Forzada Forced	Automático Automatic	Digital	R 404 a	
EMS 18 INOX M1	1875x650x2000	40+40	1600	220/50	4	1 1/2		2285	17,08	Forzada Forced	Automático Automatic	Digital	R 404 a	
EMS 18 INOX M2	1875x650x2000	40+40	1325	220/50	4	1 1/3	2360		15,60	Forzada Forced	Automático Automatic	Digital	R 404 a	

Características técnicas y constructivas sujetas a variación sin previo aviso / We reserve the right to change specifications without prior notice.

**VITRINA MURAL EXPOSITORA REFRIGERADA MODULAR SERIE EMS INOX**  
 AIR CURTAINS GRAB N'GO DISPLAY MODULAR CASES EMS INOX SERIES




EMS 9 INOX


El uso de puertas de vidrio reduce el consumo de energía en más del 30% / The use of glass doors reduces power consumption by more than 30%

**OPCIONAL / OPTIONAL**


MODELOS MODELS	Iluminación LED por estante LED lighting by shelf	Puerta de cristal Glass door	Kit espejo Mirror kit	Puertas de cristal doble Double glass doors
EMS 9	(ILUEST9)	(CCREML9)	(ESPEJOM9)	
EMS 12	(ILUEST12)	(CCREML12)	(ESPEJOM12)	
EMS 18	(ILUEST18)	(CCREML18)	(ESPEJOM18)	



EMS 9 INOX M1



EMS 12 INOX M1



EMS 18 INOX M1

M1: 0°C/+2°C  
 3 (+25°C 60%HR)  
 Carnes y aves  
 Meats and poultry

M2: +2°C/+5°C  
 3 (+25°C 60%HR)  
 Productos lácteos  
 y charcutería  
 Dairy products and deli

EMS 9 INOX M2

EMS 12 INOX M2

EMS 18 INOX M2

# 08

## VITRINA MURAL EXPOSITORA REFRIGERADA MODULAR SERIE EML INOX AIR CURTAINS GRAB N'GO DISPLAY MODULAR CASES EML INOX SERIES



EML 12 INOX

08 V. murales

El uso de puertas de vidrio reduce el consumo de energía en más del 30% / The use of glass doors reduces power consumption by more than 30%

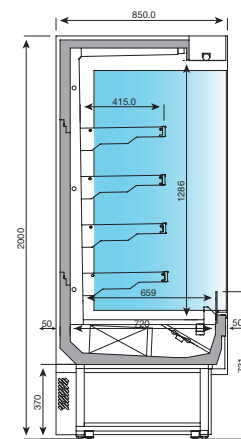
MODELOS MODELS	→ ↗ ↑	↖ ↘ ↓	⏻	⚡	≡	⚙️	❄️	❄️	🛒	💧	🧼	🕒	🌡️
	Dimensiones sin costados Dimensions without sides LxPxH (mm)	Costados Sides (2)(mm)	Potencia Power (W)	Electrica Electrical (V/Hz)	Estantes Shelving	Compresor Compressor (HP)	Potencia frigorifica (W a -10°C)	Potencia frigorifica (W a -15°C)	Consumo Consumption (kWh/24h)	Evaporación Evaporation	Desescarche Defrost	Control Control	Refrigerante Refrigerant
EML 9 INOX M1	938x850x2000	40+40	1070	220/50	4	1	1454	17,08	Forzada Forced	Automático Automatic	Digital	R 404 a	
EML 9 INOX M2	938x850x2000	40+40	940	220/50	4	3/4	1334	15,01	Forzada Forced	Automático Automatic	Digital	R 404 a	
EML 12 INOX M1	1250x850x2000	40+40	1650	220/50	4	1 1/4	1886	26,50	Forzada Forced	Automático Automatic	Digital	R 404 a	
EML 12 INOX M2	1250x850x2000	40+40	1140	220/50	4	1	1755	18,25	Forzada Forced	Automático Automatic	Digital	R 404 a	
EML 18 INOX M1	1875x850x2000	40+40	1750	220/50	4	1 1/2	2599	27,97	Forzada Forced	Automático Automatic	Digital	R 404 a	
EML 18 INOX M2	1875x850x2000	40+40	1325	220/50	4	1 1/3	2617	21,20	Forzada Forced	Automático Automatic	Digital	R 404 a	

Características técnicas y constructivas sujetas a variación sin previo aviso / We reserve the right to change specifications without prior notice.

**VITRINA MURAL EXPOSITORA REFRIGERADA MODULAR SERIE EML INOX**  
 AIR CURTAINS GRAB N'GO DISPLAY MODULAR CASES EML INOX SERIES



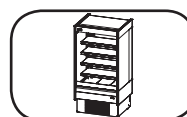
EML 12 INOX



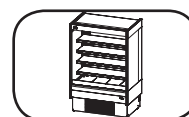
EML

**OPCIONAL / OPTIONAL**

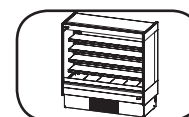
MODELOS MODELS	Iluminación LED por estante LED lighting by shelf	Puerta de cristal Glass door	Kit espejo Mirror kit	Puertas de cristal doble Double
EML 9	(ILUEST9)	(CCREML9)	(ESPEJOM9)	
EML 12	(ILUEST12)	(CCREML12)	(ESPEJOM12)	
EML 18	(ILUEST18)	(CCREML18)	(ESPEJOM18)	



EML 9 INOX M1



EML 12 INOX M1



EML 18 INOX M1

M1: 0°C/+2°C  
 3 (+25°C 60%HR)  
 Carnes y aves  
 Meats and poultry

M2: +2°C/+5°C  
 3 (+25°C 60%HR)  
 Productos lácteos  
 y charcutería  
 Dairy products and deli



EML 9 INOX M2



EML 12 INOX M2



EML 18 INOX M2

08 V. murales





### EXTERIOR

- Chapa de Acero esmaltado epoxi poliéster
- Costados con doble acristalamiento
- Bancada en acero esmaltado
- Línea modular

### INTERIOR

- Chapa de Acero esmaltado epoxi poliéster
- Estantes regulables en altura e inclinación
- Porta precios de 40 mm en estantes y frontal
- Iluminación LED en perfil superior
- Cortina nocturna manual

### ASLAMIENTO

- Poliuretano inyectado alta presión libre de CFC's densidad 40 kg/m<sup>3</sup>, bajo GWP y cero efecto ODP

### REFRIGERACIÓN

- Sistema de condensación ventilada
- Bandeja evaporativa doble en acero inoxidable primera por gas caliente y segunda con resistencia eléctrica
- Unidad condensadora extraíble

### EXTERIOR

- Enameled steel plate coated epoxi polyester
- Sides with double glass
- Enamelled steel base
- Modulaire Line

### INTERIOR

- Enameled steel plate coated epoxi polyester
- Inclination and height adjustable shelves
- Front and shelves 40 mm price ticket rail
- Upper profile LED lighting
- Manual night curtain

### INSULATION

- Free CFC's high density (40kg/m<sup>3</sup>) polyurethane insulation with low GWP & zero ODP effect

### REFRIGERATION

- Forced air refrigeration system
- Stainless steel evaporative double trays first by hot gas second by electrical resistance
- Condensing unit with sliding guides for its extraction

### GAMA DE COLORES / RANGE OF COLORS



**RAL 9017**  
Negro  
Black



**RAL 5017**  
Azul oscuro  
Blue dark



**RAL 2003**  
Naranja  
Orange



**RAL 6018**  
Verde oscuro  
Green dark



**RAL 1018**  
Amarillo  
Yellow



**RAL 3003**  
Granate  
Maroon



**RAL 9016**  
Blanco  
White

### Otros colores consultar precio / Other colors to consult price

MODELOS MODELS	→ ↗ ↑ Dimensiones sin costados Dimensions without sides LxFxH (mm)	↖ ↘ Costados Sides (2)mm	⏻ Potencia Power (W)	⚡ Electrica Electrical (V/Hz)	≡ Estantes Shelving	⚙️ Compresor Compressor (HP)	❄️ Potencia frigorífica (W a -10°C)	❄️ Potencia frigorífica (W a -15°C)	🛒 Consumo Consumption (kWh/24h)	💧 Evaporación Evaporation	🧊 Desescarche Defrost	🕒 Control Control	🌡️ Refrigerante Refrigerant
EMS 9 C M1	938x650x2000	40+40	940	220/50	4	7/8		1255	14,72	Forzada Forced	Automático Automatic	Digital	R 404 a
EMS 9 C M2	938x650x2000	40+40	960	220/50	4	3/4		1315	12,07	Forzada Forced	Automático Automatic	Digital	R 404 a
EMS 12 C M1	1250x650x2000	40+40	1070	220/50	4	1 1/4		1621	15,31	Forzada Forced	Automático Automatic	Digital	R 404 a
EMS 12 C M2	1250x650x2000	40+40	980	220/50	4	1		1840	15,01	Forzada Forced	Automático Automatic	Digital	R 404 a
EMS 18 C M1	1875x650x2000	40+40	1600	220/50	4	1 1/2		2285	17,08	Forzada Forced	Automático Automatic	Digital	R 404 a
EMS 18 C M2	1875x850x2000	40+40	1325	220/50	4	1 1/3		2360	15,60	Forzada Forced	Automático Automatic	Digital	R 404 a

Características técnicas y constructivas sujetas a variación sin previo aviso / We reserve the right to change specifications without prior notice.

**VITRINA MURAL EXPOSITORA REFRIGERADA MODULAR SERIE EMS BLACK & WHITE**  
**AIR CURTAINS GRAB N'GO DISPLAY MODULAR CASES EMS BLACK & WHITE SERIES**



PRODUCTO  
 PERSONALIZABLE  
 Customizable product




EMS 18 C M2

**OPCIONAL / OPTIONAL**

MODELOS MODELS	Iluminación LED por estante LED lighting by shelf	Puerta de cristal Glass door	Kit espejo Mirror kit	Puerta de cristal doble Double glass door
EMS 9	(ILUEST9)	(CCREML9)	(ESPEJOM9)	
EMS 12	(ILUEST12)	(CCREML12)	(ESPEJOM12)	
EMS 18	(ILUEST18)	(CCREML18)	(ESPEJOM18)	


El uso de puertas de vidrio reduce el consumo de energía en más del 30% / The use of glass doors reduces power consumption by more than 30%



EMS 9 C M1



EMS 12 C M1



EMS 18 C M1

M1: 0°C/+2°C  
 3 (+25°C 60%HR)  
 Carnes y aves  
 Meats and poultry

M2: +2°C/+5°C  
 3 (+25°C 60%HR)  
 Productos lácteos  
 y charcutería  
 Dairy products and deli

EMS 9 C M2

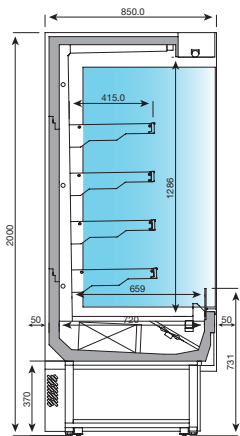
EMS 12 C M2

EMS 18 C M2

08 v. murales

# 08 VITRINA MURAL EXPOSITORA REFRIGERADA MODULAR SERIE EML BLACK & WHITE

## AIR CURTAINS GRAB N'GO DISPLAY MODULAR CASES EML BLACK & WHITE SERIES



EML



EML 12 C M1

### GAMA DE COLORES / RANGE OF COLORS



**RAL 9017**  
Negro  
Black



**RAL 5017**  
Azul oscuro  
Blue dark



**RAL 2003**  
Naranja  
Orange



**RAL 6018**  
Verde oscuro  
Green dark



**RAL 1018**  
Amarillo  
Yellow



**RAL 3003**  
Granate  
Maroon



**RAL 9016**  
Blanco  
White

### Otros colores consultar precio / Other colors to consult price

MODELOS MODELS	→ ↗ ↑ Dimensiones sin costados Dimensions without sides LxPxH (mm)	↖ ↘ Costados Sides (2)mm	⏻ Potencia Power (W)	⚡ Electrica Electrical (V/Hz)	≡ Estantes Shelving	🌀 Compresor Compressor (HP)	❄️ Potencia frigorifica (W a -10°C)	❄️ Potencia frigorifica (W a -15°C)	🛒 Consumo Consumption (kWh/24h)	💧 Evaporación Evaporation	🧊 Desescarche Defrost	🕒 Control Control	🌡️ Refrigerante Refrigerant
EML 9 C M1	938x850x2000	40+40	1070	220/50	4	1		1478	17,08	Forzada Forced	Automático Automatic	Digital	R 404 a
EML 9 C M2	938x850x2000	40+40	940	220/50	4	3/4	1315		15,01	Forzada Forced	Automático Automatic	Digital	R 404 a
EML 12 C M1	1250x850x2000	40+40	1650	220/50	4	1 1/4		1621	26,50	Forzada Forced	Automático Automatic	Digital	R 404 a
EML 12 C M2	1250x850x2000	40+40	1140	220/50	4	1	1840		18,25	Forzada Forced	Automático Automatic	Digital	R 404 a
EML 18 C M1	1875x850x2000	40+40	1750	220/50	4	1 1/2		2285	27,97	Forzada Forced	Automático Automatic	Digital	R 404 a
EML 18 C M2	1875x850x2000	40+40	1325	220/50	4	1 1/3	2360		21,20	Forzada Forced	Automático Automatic	Digital	R 404 a

Características técnicas y constructivas sujetas a variación sin previo aviso / We reserve the right to change specifications without prior notice.

**VITRINA MURAL EXPOSITORA REFRIGERADA MODULAR SERIE EML BLACK & WHITE**  
**AIR CURTAINS GRAB N'GO DISPLAY MODULAR CASES EML BLACK & WHITE SERIES**



PRODUCTO  
 PERSONALIZABLE  
 Customizable product



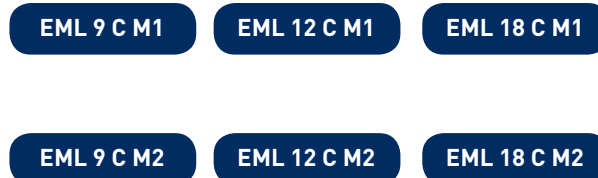
EML 12 C M1

El uso de puertas de vidrio reduce el consumo de energía en más del 30% / The use of glass doors reduces power consumption by more than 30%

**OPCIONAL / OPTIONAL**

MODELOS MODELS	Iluminación LED por estante LED lighting by shelf	Puerta de cristal Glass door	Kit espejo Mirror kit	Puertas cristal doble Double glass doors
EML 9	(ILUEST9)	(CCREML9)	(ESPEJOM9)	
EML 12	(ILUEST12)	(CCREML12)	(ESPEJOM12)	
EML 18	(ILUEST18)	(CCREML18)	(ESPEJOM18)	

Incremento cambio costado panorámico a costado ciego (por unidad)  
 Panoramic sides change by solid par nuit



M1: 0°C/+2°C  
 3 (+25°C 60%HR)  
 Carnes y aves  
 Meats and poultry

M2: +2°C/+5°C  
 3 (+25°C 60%HR)  
 Productos lácteos  
 y charcutería  
 Dairy products and deli

08 v. murales



Opcional puertas de cristal  
Glass door optional



EML 25 GR M2

Incremento cambio costado panorámico a costado ciego  
(por unidad)

Panoramic sides change by solid par nuit

M1: 0°C/+2°C  
3 (+25°C 60%HR)  
Carnes y aves  
Meats and poultry

M2: +2°C/+5°C  
3 (+25°C 60%HR)  
Productos lácteos  
y charcutería  
Dairy products and deli

H1: +4°C/+8°C  
3 (+25°C 60%HR)  
Frutas y verduras  
Fruits and vegetables

### OPCIONAL / OPTIONAL

MODELOS MODELS	Iluminación LED por estante LED lighting by shelf	Puerta de cristal Glass door	Kit espejo Mirror kit	Puerta de cristal doble Double glass door
EML 9 GR	(ILUEST9)	(CCREML9GR)	(ESPEJOM9)	
EML 12 GR	(ILUEST12)	(CCREML12GR)	(ESPEJOM12)	
EML 18 GR	(ILUEST18)	(CCREML18GR)	(ESPEJOM18)	
EML 25 GR	(ILUEST25)	(CCREML25GR)	(ESPEJOM25)	
EML 31 GR	(ILUEST31)	(CCREML31GR)	(ESPEJOM31)	
EML 37 GR	(ILUEST37)	(CCREML37GR)	(ESPEJOM37)	

Juego de costados cristal intermedio en lineales / Intermediate glass side kit

MODELOS MODELS	→ Dimensiones sin costados Dimensions without sides LxPxH (mm)	↑ Costados Sides (2)mm	⚡ Electrica Electrical (V/Hz)	≡ Estantes Shelving M1/M2	≡ Estantes Shelving H1	❄️ Necesidades frigoríficas (W a -10°C) H1/M2	❄️ Necesidades frigoríficas (W a -15°C) M1	💧 Evaporación Evaporation	🕒 Control Control	🌡️ Refrigerante Refrigerant	🔗 De serie Standard
EML 9 GR	938x850x2000	40+40	220/50	4	2	1252	1369	Forzada Forced	Digital	R 404 a	Cortina nocturna Night curtain
EML 12 GR	1250x850x2000	40+40	220/50	4	2	1669	1825	Forzada Forced	Digital	R 404 a	Cortina nocturna Night curtain
EML 18 GR	1875x850x2000	40+40	220/50	4	2	2503	2738	Forzada Forced	Digital	R 404 a	Cortina nocturna Night curtain
EML 25 GR	2500x850x2000	40+40	220/50	4	2	3338	3650	Forzada Forced	Digital	R 404 a	Cortina nocturna Night curtain
EML 31 GR	3125x850x2000	40+40	220/50	4	2	4172	4563	Forzada Forced	Digital	R 404 a	Cortina nocturna Night curtain
EML 37 GR	3750x850x2000	40+40	220/50	4	2	5006	5475	Forzada Forced	Digital	R 404 a	Cortina nocturna Night curtain

Características técnicas y constructivas sujetas a variación sin previo aviso / We reserve the right to change specifications without prior notice.

**VITRINA MURAL PRE-INSTALADA MODULAR SERIE EML GR**  
 REMOTE AIR CURTAINS DISPLAY MODULAR CASES EML GR SERIES









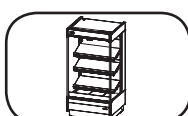



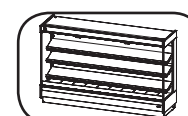
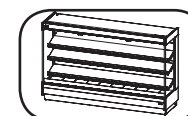
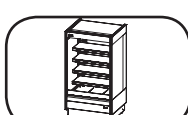
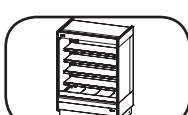

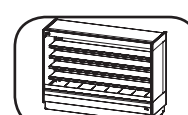
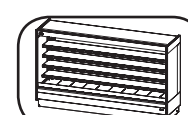
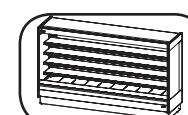
EML 25 GR M2

Opcional juego costados ciegos  
 Solid sides optional



El uso de puertas de vidrio reduce el consumo de energía en más del 30% / The use of glass doors reduces power consumption by more than 30%

**GAMA DE COLORES / RANGE OF COLORS**

 <b>RAL 5017</b> Azul oscuro Blue dark	 <b>RAL 6018</b> Verde oscuro Green dark	 <b>RAL 3003</b> Granate Maroon	 <b>RAL 2003</b> Naranja Orange	 <b>RAL 1018</b> Amarillo Yellow	 <b>RAL 9016</b> Blanco White
 <b>EML 9 GR H1</b>	 <b>EML 12 GR H1</b>	 <b>EML 18 GR H1</b>	 <b>EML 25 GR H1</b>	 <b>EML 31 GR H1</b>	 <b>EML 37 GR H1</b>
 <b>EML 9 GR M1</b>	 <b>EML 12 GR M1</b>	 <b>EML 18 GR M1</b>	 <b>EML 25 GR M1</b>	 <b>EML 31 GR M1</b>	 <b>EML 37 GR M1</b>
<b>EML 9 GR M2</b>	<b>EML 12 GR M2</b>	<b>EML 18 GR M2</b>	<b>EML 25 GR M2</b>	<b>EML 31 GR M2</b>	<b>EML 37 GR M2</b>

08 v. murales

# 08


## VITRINA MURAL PRE-INSTALADA MODULAR DE PERFIL BAJO SERIE EML PB REMOTE AIR CURTAINS DISPLAY MODULAR CASES EML PB SERIES




EML12PB

Incremento cambio costado panorámico a costado ciego  
(por unidad)

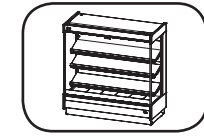
Panoramic sides change by solid par unit




EML 9 PB H1



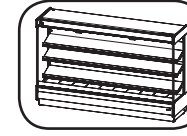
EML 12 PB H1



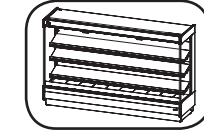
EML 18 PB H1



EML 25 PB H1

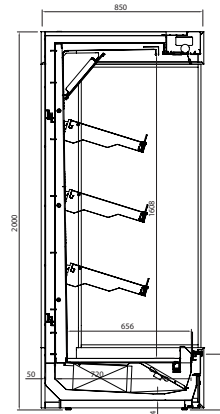


EML 31 PB H1

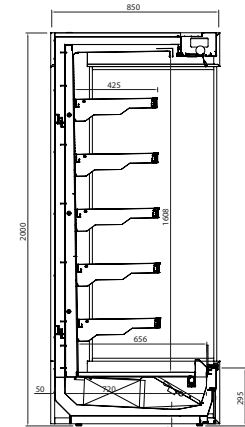


EML 37 PB H1

Kit espejo opcional  
Mirror kit optional



EMLPB H1



EMLPB M1/M2

### OPCIONAL / OPTIONAL

MODÈLES	Iluminación LED por estante LED lighting by shelf	Puerta de cristal Glass door	Kit espejo Mirror kit	Puertas cristal doble Double glass doors
EML 9 PB	(ILUEST9)	(CCREML9PB)	(ESPEJOM9)	
EML 12 PB	(ILUEST12)	(CCREML12PB)	(ESPEJOM12)	
EML 18 PB	(ILUEST18)	(CCREML18PB)	(ESPEJOM18)	
EML 25 PB	(ILUEST25)	(CCREML25PB)	(ESPEJOM25)	
EML 31 PB	(ILUEST31)	(CCREML31PB)	(ESPEJOM31)	
EML 37 PB	(ILUEST37)	(CCREML37PB)	(ESPEJOM37)	

Jeu de joues vitrées intermédiaires en linéaire

MODELOS MODELS	→ Dimensiones sin costados Dimensions without sides LxPxH (mm)	↑ Costados Sides (2)(mm)	⚡ Electrica Electrical (W/Hz)	≡ Estantes Shelving M1/M2	≡ Estantes Shelving H1	❄️ Necesidades frigorificas (W a -10°C) H1/M2	❄️ Necesidades frigorificas (W a -15°C) M1	💧 Evaporación Evaporation	🕒 Control Control	🌡️ Refrigerante Refrigerant	🔗 De serie Standard
EML 9 PB	938x850x2000	40+40	220/50	5	3	1304	1426	Forzada Forced	Digital	R 404 a	Cortina nocturna Night curtain
EML 12 PB	1250x850x2000	40+40	220/50	5	3	1738	1900	Forzada Forced	Digital	R 404 a	Cortina nocturna Night curtain
EML 18 PB	1875x850x2000	40+40	220/50	5	3	2606	2850	Forzada Forced	Digital	R 404 a	Cortina nocturna Night curtain
EML 25 PB	2500x850x2000	40+40	220/50	5	3	3475	3800	Forzada Forced	Digital	R 404 a	Cortina nocturna Night curtain
EML 31 PB	3125x850x2000	40+40	220/50	5	3	4344	4750	Forzada Forced	Digital	R 404 a	Cortina nocturna Night curtain
EML 37 PB	3750x850x2000	40+40	220/50	5	3	5213	5700	Forzada Forced	Digital	R 404 a	Cortina nocturna Night curtain

Características técnicas y constructivas sujetas a variación sin previo aviso / We reserve the right to change specifications without prior notice.

08 V. murales

**VITRINA MURAL PRE-INSTALADA MODULAR DE PERFIL BAJO SERIE EML PB**  
**REMOTE AIR CURTAINS DISPLAY MODULAR CASES EML PB SERIES**



Puerta cristal opcional  
Glass door optional

Juego costado ciego opcional  
Solid side optional

EML12PBM2

**GAMA DE COLORES / RANGE OF COLORS**

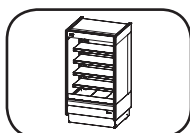


El uso de puertas de vidrio reduce el consumo de energía en más del 30% / The use of glass doors reduces power consumption by more than 30%

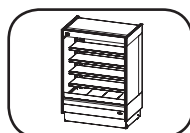
**M1: 0°C/+2°C**  
3 (+25°C 60%HR)  
Carnes y aves  
Meats and poultry

**M2: +2°C/+5°C**  
3 (+25°C 60%HR)  
Productos lácteos  
y charcutería  
Dairy products and deli

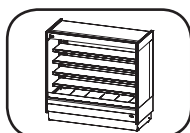
**H1: +4°C/+8°C**  
3 (+25°C 60%HR)  
Frutas y verduras  
Fruits and vegetables



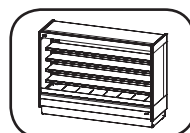
**EML 9 PB M1**



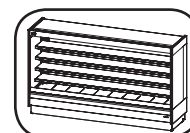
**EML 12 PB M1**



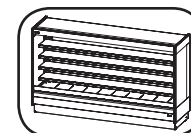
**EML 18 PB M1**



**EML 25 PB M1**



**EML 31 PB M1**



**EML 37 PB M1**

**EML 9 PB M2**

**EML 12 PB M2**

**EML 18 PB M2**

**EML 25 PB M2**

**EML 31 PB M2**

**EML 37 PB M2**