

M1: 0°C/+2°C
3 (+25°C 60%HR)
Carnes y aves
Meats and poultry
M2: +2°C/+5°C
3 (+25°C 60%HR)
Productos lácteos
y charcutería
Dairy products and deli
H1: +4°C/+8°C
3 (+25°C 60%HR)
Frutas y verduras
Fruits and vegetables
EXTERIOR

- Chapa de Acero plastificada
- Costados en HIPS con doble acristalamiento
- Bancada en acero esmaltado

INTERIOR

- Chapa de Acero esmaltado epoxi poliéster
- Estantes regulables en altura e inclinación
- Porta precios de 40 mm en estantes y frontal
- Iluminación LED en perfil superior
- Cortina nocturna manual

 AISLAMIENTO

- Poliuretano inyectado alta presión libre de CFC 's densidad 40 kg/m³, bajo GWP y cero efecto ODP

REFRIGERACIÓN

- Sistema de condensación ventilada
- Bandeja evaporativa doble en acero inoxidable primera por gas caliente y segunda con resistencia eléctrica
- Unidad condensadora extraíble

EXTERIOR

- Laminated steel plate
- HIPS sides with double glass
- Enamelled steel base

INTERIOR

- Enamelled steel plate coated epoxi polyester
- Inclination and height adjustable shelves
- Front and shelves 40 mm price ticket rail
- Upper profile LED lighting
- Manual night curtain

INSULATION


- Free CFC's high density (40kg/m³) polyurethane insulation with low GWP & zero ODP effect

REFRIGERATION

- Forced air refrigeration system
- Stainless steel evaporative double trays first by hot gas second by electrical resistance
- Condensing unit with sliding guides for its extraction

OPCIONAL / OPTIONAL

MODELOS MODELS	Iluminación LED por estante LED lighting by shelf	Puerta de cristal Glass door	Puerta de cristal doble Double glass door	Kit espejo Mirror kit
EMS 6	(ILUEST6)	(CCREML6)		(ESPEJOM6)
EMS 9	(ILUEST9)	(CCREML9)		(ESPEJOM9)
EMS 12	(ILUEST12)	(CCREML12)		(ESPEJOM12)
EMS 18	(ILUEST18)	(CCREML18)		(ESPEJOM18)
EMS 25	(ILUEST25)	(CCREML25)		(ESPEJOM25)
EMS 31	(ILUEST31)	(CCREML31)		(ESPEJOM31)

GAMA DE COLORES / RANGE OF COLORS


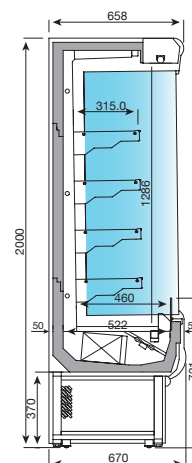
MODELOS MODELS	→ ↑ ↗ ↘	↖ ↙	⏻	⚠	⚙	❄	☰	⚙	❄	🛒	💧	🔧	🕒	🌡
	Dimensiones sin costados Dimensions without sides LxPxH (mm)	Costados Sides (2)(mm)	Potencia Power (W)	Electrica Electrical (V/Hz)	Compresor Compressor (HP) H1/M2	Potencia Potencia frigorifica (W a -10°C) H1/M2	Estantes Shelving	Compresor Compressor (HP) M1	Potencia Potencia frigorifica (W a -15°C) M1	Consumo Consumption (kWh/24h)	Evaporación Evaporation	Desescarche Defrost	Control Control	Refrigerante Refrigerant
EMS 6	625x670x2000	40+40	760	220/50	5/8	1096	4 M1/M2 2 H1	3/4	1075	12,07	Forzada Forced	Automático Automatic	Digital	R 404 a
EMS 9	938x670x2000	40+40	960	220/50	3/4	1315	4 M1/M2 2 H1	7/8	1255	15,01	Forzada Forced	Automático Automatic	Digital	R 404 a
EMS 12	1250x670x2000	40+40	980	220/50	1	1840	4 M1/M2 2 H1	1 1/4	1621	15,60	Forzada Forced	Automático Automatic	Digital	R 404 a
EMS 18	1875x670x2000	40+40	1325	220/50	1 1/3	2360	4 M1/M2 2 H1	1 1/2	2285	21,20	Forzada Forced	Automático Automatic	Digital	R 404 a
EMS 25	2500x670x2000	40+40	1875	220/50	1 1/2	2878	4 M1/M2 2 H1	2x1	2956	30,03	Forzada Forced	Automático Automatic	Digital	R 404 a
EMS 31	3125x670x2000	40+40	2920	220/50	2x1 1/4	4018	4 M1/M2 2 H1	2x1 1/4	3242	46,81	Forzada Forced	Automático Automatic	Digital	R 404 a

Características técnicas y constructivas sujetas a variación sin previo aviso / We reserve the right to change specifications without prior notice.

VITRINA MURAL EXPOSITORA REFRIGERADA MODULAR SERIE EMS
 AIR CURTAINS GRAB N'GO DISPLAY MODULAR CASES EMS SERIES



EMS 9



EMS

El uso de puertas de vidrio reduce el consumo de energía en más del 30% / The use of glass doors reduces power consumption by more than 30%

- | | | | | | |
|----------|----------|-----------|-----------|-----------|-----------|
| | | | | | |
| EMS 6 H1 | EMS 9 H1 | EMS 12 H1 | EMS 18 H1 | EMS 25 H1 | EMS 31 H1 |
| | | | | | |
| EMS 6 M1 | EMS 9 M1 | EMS 12 M1 | EMS 18 M1 | EMS 25 M1 | EMS 31 M1 |
| EMS 6 M2 | EMS 9 M2 | EMS 12 M2 | EMS 18 M2 | EMS 25 M2 | EMS 31 M2 |

08 V. murales

08

VITRINA MURAL EXPOSITORA REFRIGERADA MODULAR SERIE EML

AIR CURTAINS GRAB N'GO DISPLAY MODULAR CASES EML SERIES

M1: 0°C/+2°C
3 (+25°C 60%HR)
Carnes y aves
Meats and poultry


M2: +2°C/+5°C
3 (+25°C 60%HR)
Productos lácteos
y charcutería
Dairy products and deli

H1: +4°C/+8°C
3 (+25°C 60%HR)
Frutas y verduras
Fruits and vegetables

EXTERIOR

- Chapa de Acero plastificada
- Costados en HIPS con doble acristalamiento
- Bancada en acero esmaltado

INTERIOR

- Chapa de Acero esmaltado epoxi poliéster
- Estantes regulables en altura e inclinación
- Porta precios de 40 mm en estantes y frontal
- Iluminación LED en perfil superior 
- Cortina nocturna manual

AISLAMIENTO

- Poliuretano inyectado alta presión libre de CFC's densidad 40 kg/m³, bajo GWP y cero efecto ODP

REFRIGERACIÓN

- Sistema de condensación ventilada
- Bandeja evaporativa doble en acero inoxidable primera por gas caliente y segunda con resistencia eléctrica
- Unidad condensadora extraíble

EXTERIOR

- Laminated steel plate
- HIPS sides with double glass
- Enamelled steel base

INTERIOR

- Enamelled steel plate coated epoxi polyester
- Inclination and height adjustable shelves
- Front and shelves 40 mm price ticket rail
- Upper profile LED lighting 
- Manual night curtain

INSULATION

- Free CFC's high density (40kg/m³) polyurethane insulation with low GWP & zero ODP effect







REFRIGERATION

- Forced air refrigeration system
- Stainless steel evaporative double trays first by hot gas second by electrical resistance
- Condensing unit with sliding guides for its extraction

OPCIONAL / OPTIONAL

MODELOS MODELS	Iluminación LED por estante LED lighting by shelf	Puerta de cristal Glass door	Puerta de cristal doble Double glass doors	Kit espejo Mirror kit
EML 6	(ILUEST6)	(CCREML6)		(ESPEJOM6)
EML 9	(ILUEST9)	(CCREML9)		(ESPEJOM9)
EML 12	(ILUEST12)	(CCREML12)		(ESPEJOM12)
EML 18	(ILUEST18)	(CCREML18)		(ESPEJOM18)
EML 25	(ILUEST25)	(CCREML25)		(ESPEJOM25)
EML 31	(ILUEST31)	(CCREML31)		(ESPEJOM31)

GAMA DE COLORES / RANGE OF COLORS

					
RAL 5017	RAL 6018	RAL 3003	RAL 2003	RAL 1018	RAL 9016
Azul oscuro Blue dark	Verde oscuro Green dark	Granate Maroon	Naranja Orange	Amarillo Yellow	Blanco White

08 V. murales

MODELOS MODELS	→	↗	↑	⌂	⏻	⚠	❄	☰	⚙	❄	🛒	💧	🧼	🕒	❄
	Dimensiones sin costados Dimensions without sides LxPxH (mm)	Costados Sides (L)(mm)	Potencia Power (W)	Electrica Electrical (V/Hz)	Compresor Compressor (HP) H1/M2	Potencia Potencia frigorifica (W a -10°C) H1/M2	Estantes Shelving	Compresor Compressor (HP) M1	Potencia Potencia frigorifica (W a -15°C) M1	Consumo Consumption (kWh/24h)	Evaporación Evaporation	Desescarche Defrost	Control Control	Refrigerante Refrigerant	
EML 6	625x870x2000	40+40	900	220/50	5/8	1096	4 M1/M2 2 H1	3/4	1075	14,43	Forzada Forced	Automático Automatic	Digital	R 404 a	
EML 9	938x870x2000	40+40	940	220/50	3/4	1315	4 M1/M2 2 H1	1	1478	15,01	Forzada Forced	Automático Automatic	Digital	R 404 a	
EML 12	1250x870x2000	40+40	1140	220/50	1	1840	4 M1/M2 2 H1	1 1/4	1621	18,25	Forzada Forced	Automático Automatic	Digital	R 404 a	
EML 18	1875x870x2000	40+40	1325	220/50	1 1/3	2360	4 M1/M2 2 H1	1 1/2	2285	21,20	Forzada Forced	Automático Automatic	Digital	R 404 a	
EML 25	2500x870x2000	40+40	1900	220/50	1 1/2	2878	4 M1/M2 2 H1	2x1 1/4	3242	30,32	Forzada Forced	Automático Automatic	Digital	R 404 a	
EML 31	3125x870x2000	40+40	2920	220/50	2x1 1/4	4018	4 M1/M2 2 H1	2x1 1/2	4530	46,81	Forzada Forced	Automático Automatic	Digital	R 404 a	

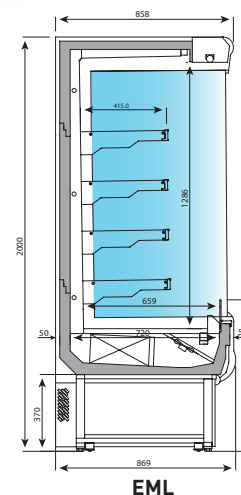
Características técnicas y constructivas sujetas a variación sin previo aviso / We reserve the right to change specifications without prior notice.

VITRINA MURAL EXPOSITORA REFRIGERADA MODULAR SERIE EML
 AIR CURTAINS GRAB N'GO DISPLAY MODULAR CASES EML SERIES



EML 12 M2

Puerta de cristal opcional
 Glass door optional

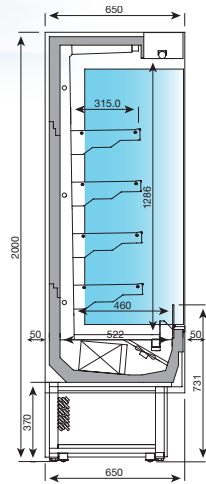


EML

El uso de puertas de vidrio reduce el consumo de energía en más del 30% / The use of glass doors reduces power consumption by more than 30%

- | | | | | | |
|-----------------|-----------------|------------------|------------------|------------------|------------------|
| | | | | | |
| EML 6 H1 | EML 9 H1 | EML 12 H1 | EML 18 H1 | EML 25 H1 | EML 31 H1 |
| | | | | | |
| EML 6 M1 | EML 9 M1 | EML 12 M1 | EML 18 M1 | EML 25 M1 | EML 31 M1 |
| EML 6 M2 | EML 9 M2 | EML 12 M2 | EML 18 M2 | EML 25 M2 | EML 31 M2 |

08 v. murales



EMS INOX



EMS 12 INOX

EXTERIOR

- Acero Inox AISI 304 18/10
- Bancada en acero esmaltado

INTERIOR

- Acero Inox AISI 304 18/10
- Estantes regulables en altura e inclinación
- Porta precios de 40 mm en estantes y frontal
- Iluminación LED en perfil superior
- Cortina nocturna manual

AISLAMIENTO

- Poliuretano inyectado alta presión libre de CFC's densidad 40 kg/m³, bajo GWP y cero efecto ODP

REFRIGERACIÓN

- Sistema de condensación ventilada
- Bandeja evaporativa doble en acero inoxidable primera por gas caliente y segunda con resistencia eléctrica
- Unidad condensadora extraíble

EXTERIOR

- AISI 304 18/10 Stainless Steel
- Enamelled steel base

INTERIOR

- AISI 304 18/10 Stainless Steel
- Inclination and height adjustable shelves
- Front and shelves 40 mm price ticket rail
- Upper profile LED lighting
- Manual night curtain

INSULATION

- Free CFC's high density (40kg/m³) polyurethane insulation with low GWP & zero ODP effect

REFRIGERATION

- Forced air refrigeration system
- Stainless steel evaporative double trays first by hot gas second by electrical resistance
- Condensing unit with sliding guides for its extraction

MODELOS MODELS	→ ↗ ↑	↖ ↘	⏻	⏻	⚠	☰	🌀	❄	❄	🛒	💧	🔧	📺	🌡	❄	
	Dimensiones sin costados Dimensions without sides LxFxH (mm)	Costados Sides (2)(mm)	Potencia Power (W)	Electrica Electrical (V/Hz)	Estantes Shelving	Compresor Compressor (HP)	Potencia Potencia frigorifica (W a -10°C)	Potencia Potencia frigorifica (W a -15°C)	Consumo Consumption (kWh/24h)	Evaporación Evaporation	Desescarche Defrost	Control Control	Refrigerante Refrigerant			
EMS 9 INOX M1	938x650x2000	40+40	940	220/50	4	7/8		1255	14,72	Forzada Forced	Automático Automatic	Digital	R 404 a			
EMS 9 INOX M2	938x650x2000	40+40	960	220/50	4	3/4	1315		12,07	Forzada Forced	Automático Automatic	Digital	R 404 a			
EMS 12 INOX M1	1250x650x2000	40+40	1070	220/50	4	1 1/4		1621	15,31	Forzada Forced	Automático Automatic	Digital	R 404 a			
EMS 12 INOX M2	1250x650x2000	40+40	980	220/50	4	1	1840		15,01	Forzada Forced	Automático Automatic	Digital	R 404 a			
EMS 18 INOX M1	1875x650x2000	40+40	1600	220/50	4	1 1/2		2285	17,08	Forzada Forced	Automático Automatic	Digital	R 404 a			
EMS 18 INOX M2	1875x650x2000	40+40	1325	220/50	4	1 1/3	2360		15,60	Forzada Forced	Automático Automatic	Digital	R 404 a			

Características técnicas y constructivas sujetas a variación sin previo aviso / We reserve the right to change specifications without prior notice.

VITRINA MURAL EXPOSITORA REFRIGERADA MODULAR SERIE EMS INOX
 AIR CURTAINS GRAB N'GO DISPLAY MODULAR CASES EMS INOX SERIES




EMS 9 INOX


El uso de puertas de vidrio reduce el consumo de energía en más del 30% / The use of glass doors reduces power consumption by more than 30%

OPCIONAL / OPTIONAL


MODELOS MODELS	Iluminación LED por estante LED lighting by shelf	Puerta de cristal Glass door	Kit espejo Mirror kit	Puertas de cristal doble Double glass doors
EMS 9	(ILUEST9)	(CCREML9)	(ESPEJOM9)	
EMS 12	(ILUEST12)	(CCREML12)	(ESPEJOM12)	
EMS 18	(ILUEST18)	(CCREML18)	(ESPEJOM18)	



EMS 9 INOX M1



EMS 12 INOX M1



EMS 18 INOX M1

M1: 0°C/+2°C
 3 (+25°C 60%HR)
 Carnes y aves
 Meats and poultry

M2: +2°C/+5°C
 3 (+25°C 60%HR)
 Productos lácteos
 y charcutería
 Dairy products and deli

EMS 9 INOX M2

EMS 12 INOX M2

EMS 18 INOX M2

08 V. murales

08

VITRINA MURAL EXPOSITORA REFRIGERADA MODULAR SERIE EML INOX AIR CURTAINS GRAB N'GO DISPLAY MODULAR CASES EML INOX SERIES



EML 12 INOX

08 V. murales

El uso de puertas de vidrio reduce el consumo de energía en más del 30% / The use of glass doors reduces power consumption by more than 30%

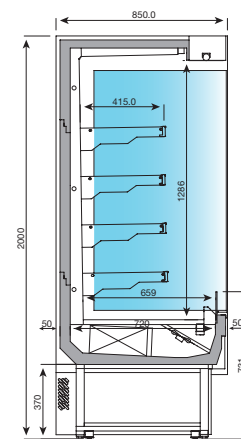
MODELOS MODELS	→ ↗ ↑	↖ ↘ ↓	⏻	⚡	≡	⚙️	❄️	❄️	🛒	💧	🧼	🕒	🌡️
	Dimensiones sin costados Dimensions without sides LxPxH (mm)	Costados Sides (2)(mm)	Potencia Power (W)	Electrica Electrical (V/Hz)	Estantes Shelving	Compresor Compressor (HP)	Potencia Potencia frigorífica (W a -10°C)	Potencia Potencia frigorífica (W a -15°C)	Consumo Consumption (kWh/24h)	Evaporación Evaporation	Desescarche Defrost	Control Control	Refrigerante Refrigerant
EML 9 INOX M1	938x850x2000	40+40	1070	220/50	4	1	1454	17,08	Forzada Forced	Automático Automatic	Digital	R 404 a	
EML 9 INOX M2	938x850x2000	40+40	940	220/50	4	3/4	1334	15,01	Forzada Forced	Automático Automatic	Digital	R 404 a	
EML 12 INOX M1	1250x850x2000	40+40	1650	220/50	4	1 1/4	1886	26,50	Forzada Forced	Automático Automatic	Digital	R 404 a	
EML 12 INOX M2	1250x850x2000	40+40	1140	220/50	4	1	1755	18,25	Forzada Forced	Automático Automatic	Digital	R 404 a	
EML 18 INOX M1	1875x850x2000	40+40	1750	220/50	4	1 1/2	2599	27,97	Forzada Forced	Automático Automatic	Digital	R 404 a	
EML 18 INOX M2	1875x850x2000	40+40	1325	220/50	4	1 1/3	2617	21,20	Forzada Forced	Automático Automatic	Digital	R 404 a	

Características técnicas y constructivas sujetas a variación sin previo aviso / We reserve the right to change specifications without prior notice.

VITRINA MURAL EXPOSITORA REFRIGERADA MODULAR SERIE EML INOX
 AIR CURTAINS GRAB N'GO DISPLAY MODULAR CASES EML INOX SERIES



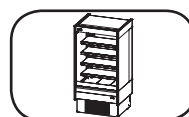
EML 12 INOX



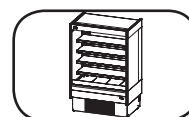
EML

OPCIONAL / OPTIONAL

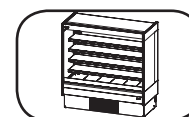
MODELOS MODELS	Iluminación LED por estante LED lighting by shelf	Puerta de cristal Glass door	Kit espejo Mirror kit	Puertas de cristal doble Double
EML 9	(ILUEST9)	(CCREML9)	(ESPEJOM9)	
EML 12	(ILUEST12)	(CCREML12)	(ESPEJOM12)	
EML 18	(ILUEST18)	(CCREML18)	(ESPEJOM18)	



EML 9 INOX M1



EML 12 INOX M1



EML 18 INOX M1

M1: 0°C/+2°C
 3 (+25°C 60%HR)
 Carnes y aves
 Meats and poultry

M2: +2°C/+5°C
 3 (+25°C 60%HR)
 Productos lácteos
 y charcutería
 Dairy products and deli

EML 9 INOX M2

EML 12 INOX M2

EML 18 INOX M2

08 V. murales

08

VITRINA MURAL EXPOSITORA REFRIGERADA MODULAR SERIE EMS BLACK & WHITE

AIR CURTAINS GRAB N'GO DISPLAY MODULAR CASES EMS BLACK & WHITE SERIES



EXTERIOR

- Chapa de Acero esmaltado epoxi poliéster
- Costados con doble acristalamiento
- Bancada en acero esmaltado
- Línea modular

INTERIOR

- Chapa de Acero esmaltado epoxi poliéster
- Estantes regulables en altura e inclinación
- Porta precios de 40 mm en estantes y frontal
- Iluminación LED en perfil superior
- Cortina nocturna manual

ASLAMIENTO

- Poliuretano inyectado alta presión libre de CFC's densidad 40 kg/m³, bajo GWP y cero efecto ODP

REFRIGERACIÓN

- Sistema de condensación ventilada
- Bandeja evaporativa doble en acero inoxidable primera por gas caliente y segunda con resistencia eléctrica
- Unidad condensadora extraíble

EXTERIOR

- Enameled steel plate coated epoxi polyester
- Sides with double glass
- Enamelled steel base
- Modulaire Line

INTERIOR

- Enameled steel plate coated epoxi polyester
- Inclination and height adjustable shelves
- Front and shelves 40 mm price ticket rail
- Upper profile LED lighting
- Manual night curtain

INSULATION

- Free CFC's high density (40kg/m³) polyurethane insulation with low GWP & zero ODP effect

REFRIGERATION

- Forced air refrigeration system
- Stainless steel evaporative double trays first by hot gas second by electrical resistance
- Condensing unit with sliding guides for its extraction

GAMA DE COLORES / RANGE OF COLORS



RAL 9017
Negro
Black



RAL 5017
Azul oscuro
Blue dark



RAL 2003
Naranja
Orange



RAL 6018
Verde oscuro
Green dark



RAL 1018
Amarillo
Yellow



RAL 3003
Granate
Maroon



RAL 9016
Blanco
White

Otros colores consultar precio / Other colors to consult price

MODELOS MODELS	→ ↗ ↑	↖ ↘	⏻	⏻	⚠	☰	⚙	❄	❄	🛒	💧	🔧	📺	🌡
	Dimensiones sin costados Dimensions without sides LxPxH (mm)	Costados Sides (2)mm	Potencia Power (W)	Electrica Electrical (V/Hz)	Estantes Shelving	Compresor Compressor (HP)	Potencia Potencia frigorifica (W a -10°C)	Potencia Potencia frigorifica (W a -15°C)	Consumo Consumption (kWh/24h)	Evaporación Evaporation	Desescarche Defrost	Control Control	Refrigerante Refrigerant	
EMS 9 C M1	938x650x2000	40+40	940	220/50	4	7/8		1255	14,72	Forzada Forced	Automático Automatic	Digital	R 404 a	
EMS 9 C M2	938x650x2000	40+40	960	220/50	4	3/4	1315		12,07	Forzada Forced	Automático Automatic	Digital	R 404 a	
EMS 12 C M1	1250x650x2000	40+40	1070	220/50	4	1 1/4		1621	15,31	Forzada Forced	Automático Automatic	Digital	R 404 a	
EMS 12 C M2	1250x650x2000	40+40	980	220/50	4	1	1840		15,01	Forzada Forced	Automático Automatic	Digital	R 404 a	
EMS 18 C M1	1875x650x2000	40+40	1600	220/50	4	1 1/2		2285	17,08	Forzada Forced	Automático Automatic	Digital	R 404 a	
EMS 18 C M2	1875x850x2000	40+40	1325	220/50	4	1 1/3	2360		15,60	Forzada Forced	Automático Automatic	Digital	R 404 a	

Características técnicas y constructivas sujetas a variación sin previo aviso / We reserve the right to change specifications without prior notice.

VITRINA MURAL EXPOSITORA REFRIGERADA MODULAR SERIE EMS BLACK & WHITE
AIR CURTAINS GRAB N'GO DISPLAY MODULAR CASES EMS BLACK & WHITE SERIES



PRODUCTO
 PERSONALIZABLE
 Customizable product

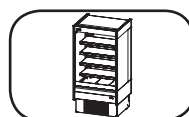


EMS 18 C M2

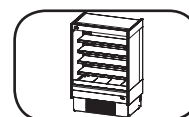
OPCIONAL / OPTIONAL

MODELOS MODELS	Iluminación LED por estante LED lighting by shelf	Puerta de cristal Glass door	Kit espejo Mirror kit	Puerta de cristal doble Double glass door
EMS 9	(ILUEST9)	(CCREML9)	(ESPEJOM9)	
EMS 12	(ILUEST12)	(CCREML12)	(ESPEJOM12)	
EMS 18	(ILUEST18)	(CCREML18)	(ESPEJOM18)	

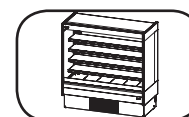
El uso de puertas de vidrio reduce el consumo de energía en más del 30% / The use of glass doors reduces power consumption by more than 30%



EMS 9 C M1



EMS 12 C M1



EMS 18 C M1

M1: 0°C/+2°C
 3 (+25°C 60%HR)
 Carnes y aves
 Meats and poultry

M2: +2°C/+5°C
 3 (+25°C 60%HR)
 Productos lácteos
 y charcutería
 Dairy products and deli

EMS 9 C M2

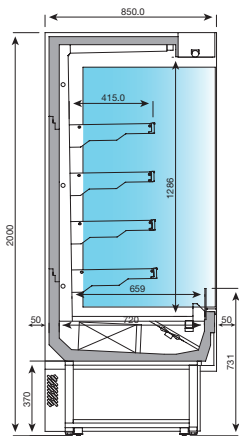
EMS 12 C M2

EMS 18 C M2

08 v. murales

08 VITRINA MURAL EXPOSITORA REFRIGERADA MODULAR SERIE EML BLACK & WHITE

AIR CURTAINS GRAB N'GO DISPLAY MODULAR CASES EML BLACK & WHITE SERIES



EML



EML 12 C M1

GAMA DE COLORES / RANGE OF COLORS



RAL 9017
Negro
Black



RAL 5017
Azul oscuro
Blue dark



RAL 2003
Naranja
Orange



RAL 6018
Verde oscuro
Green dark



RAL 1018
Amarillo
Yellow



RAL 3003
Granate
Maroon



RAL 9016
Blanco
White

Otros colores consultar precio / Other colors to consult price

MODELOS MODELS	→ ↗ ↑ Dimensiones sin costados Dimensions without sides LxPxH (mm)	↖ ↘ Costados Sides (2)mm	⏻ Potencia Power (W)	⚡ Electrica Electrical (V/Hz)	≡ Estantes Shelving	🌀 Compresor Compressor (HP)	❄️ Potencia frigorifica (W a -10°C)	❄️ Potencia frigorifica (W a -15°C)	🛒 Consumo Consumption (kWh/24h)	💧 Evaporación Evaporation	🧊 Desescarche Defrost	🕒 Control Control	🌡️ Refrigerante Refrigerant
EML 9 C M1	938x850x2000	40+40	1070	220/50	4	1		1478	17,08	Forzada Forced	Automático Automatic	Digital	R 404 a
EML 9 C M2	938x850x2000	40+40	940	220/50	4	3/4	1315		15,01	Forzada Forced	Automático Automatic	Digital	R 404 a
EML 12 C M1	1250x850x2000	40+40	1650	220/50	4	1 1/4		1621	26,50	Forzada Forced	Automático Automatic	Digital	R 404 a
EML 12 C M2	1250x850x2000	40+40	1140	220/50	4	1	1840		18,25	Forzada Forced	Automático Automatic	Digital	R 404 a
EML 18 C M1	1875x850x2000	40+40	1750	220/50	4	1 1/2		2285	27,97	Forzada Forced	Automático Automatic	Digital	R 404 a
EML 18 C M2	1875x850x2000	40+40	1325	220/50	4	1 1/3	2360		21,20	Forzada Forced	Automático Automatic	Digital	R 404 a

Características técnicas y constructivas sujetas a variación sin previo aviso / We reserve the right to change specifications without prior notice.

VITRINA MURAL EXPOSITORA REFRIGERADA MODULAR SERIE EML BLACK & WHITE
AIR CURTAINS GRAB N'GO DISPLAY MODULAR CASES EML BLACK & WHITE SERIES



PRODUCTO
 PERSONALIZABLE
 Customizable product

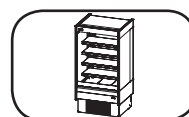


EML 12 C M1

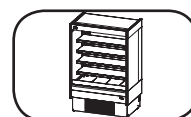
El uso de puertas de vidrio reduce el consumo de energía en más del 30% / The use of glass doors reduces power consumption by more than 30%

OPCIONAL / OPTIONAL

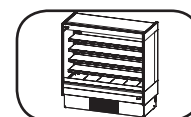
MODELOS MODELS	Iluminación LED por estante LED lighting by shelf	Puerta de cristal Glass door	Kit espejo Mirror kit	Puertas cristal doble Double glass doors
EML 9	(ILUEST9)	(CCREML9)	(ESPEJOM9)	
EML 12	(ILUEST12)	(CCREML12)	(ESPEJOM12)	
EML 18	(ILUEST18)	(CCREML18)	(ESPEJOM18)	



EML 9 C M1



EML 12 C M1



EML 18 C M1

M1: 0°C/+2°C
 3 (+25°C 60%HR)
 Carnes y aves
 Meats and poultry

M2: +2°C/+5°C
 3 (+25°C 60%HR)
 Productos lácteos
 y charcutería
 Dairy products and deli

EML 9 C M2

EML 12 C M2

EML 18 C M2



Opcional puertas de cristal
Glass door optional



EML 25 GR M2

M1: 0°C/+2°C
3 (+25°C 60%HR)
Carnes y aves
Meats and poultry

M2: +2°C/+5°C
3 (+25°C 60%HR)
Productos lácteos
y charcutería
Dairy products and deli

H1: +4°C/+8°C
3 (+25°C 60%HR)
Frutas y verduras
Fruits and vegetables

OPCIONAL / OPTIONAL

MODELOS MODELS	Iluminación LED por estante LED lighting by shelf	Puerta de cristal Glass door	Kit espejo Mirror kit	Puerta de cristal doble Double glass door
EML 9 GR	(ILUEST9)	(CCREML9GR)	(ESPEJOM9)	
EML 12 GR	(ILUEST12)	(CCREML12GR)	(ESPEJOM12)	
EML 18 GR	(ILUEST18)	(CCREML18GR)	(ESPEJOM18)	
EML 25 GR	(ILUEST25)	(CCREML25GR)	(ESPEJOM25)	
EML 31 GR	(ILUEST31)	(CCREML31GR)	(ESPEJOM31)	
EML 37 GR	(ILUEST37)	(CCREML37GR)	(ESPEJOM37)	

Juego de costados cristal intermedio en lineales / Intermediate glass side kit

MODELOS MODELS	→ ↑ ↑ L ⚠ ≡ ≡ ❄ ❄ 💧 🕒 🌡 🔗	Dimensiones sin costados Dimensions without sides LxFxH (mm)	Costados Sides (2)mm	Electrica Electrical (V/Hz)	Estantes Shelving M1/M2	Estantes Shelving H1	Necesidades Refrigericas (W a -10°C) H1/M2	Necesidades Refrigericas (W a -15°C) M1	Evaporación Evaporation	Control Control	Refrigerante Refrigerant	De serie Standard
EML 9 GR		938x850x2000	40+40	220/50	4	2	1252	1369	Forzada Forced	Digital	R 404 a	Cortina nocturna Night curtain
EML 12 GR		1250x850x2000	40+40	220/50	4	2	1669	1825	Forzada Forced	Digital	R 404 a	Cortina nocturna Night curtain
EML 18 GR		1875x850x2000	40+40	220/50	4	2	2503	2738	Forzada Forced	Digital	R 404 a	Cortina nocturna Night curtain
EML 25 GR		2500x850x2000	40+40	220/50	4	2	3338	3650	Forzada Forced	Digital	R 404 a	Cortina nocturna Night curtain
EML 31 GR		3125x850x2000	40+40	220/50	4	2	4172	4563	Forzada Forced	Digital	R 404 a	Cortina nocturna Night curtain
EML 37 GR		3750x850x2000	40+40	220/50	4	2	5006	5475	Forzada Forced	Digital	R 404 a	Cortina nocturna Night curtain

Características técnicas y constructivas sujetas a variación sin previo aviso / We reserve the right to change specifications without prior notice.

VITRINA MURAL PRE-INSTALADA MODULAR SERIE EML GR
 REMOTE AIR CURTAINS DISPLAY MODULAR CASES EML GR SERIES



EML 25 GR M2

Opcional juego costados ciegos
 Solid sides optional



El uso de puertas de vidrio reduce el consumo de energía en más del 30% / The use of glass doors reduces power consumption by more than 30%

GAMA DE COLORES / RANGE OF COLORS

 RAL 5017 Azul oscuro Blue dark	 RAL 6018 Verde oscuro Green dark	 RAL 3003 Granate Maroon	 RAL 2003 Naranja Orange	 RAL 1018 Amarillo Yellow	 RAL 9016 Blanco White
 EML 9 GR H1	 EML 12 GR H1	 EML 18 GR H1	 EML 25 GR H1	 EML 31 GR H1	 EML 37 GR H1
 EML 9 GR M1	 EML 12 GR M1	 EML 18 GR M1	 EML 25 GR M1	 EML 31 GR M1	 EML 37 GR M1
EML 9 GR M2	EML 12 GR M2	EML 18 GR M2	EML 25 GR M2	EML 31 GR M2	EML 37 GR M2

08 v. murales

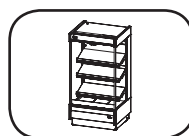
08

VITRINA MURAL PRE-INSTALADA MODULAR DE PERFIL BAJO SERIE EML PB REMOTE AIR CURTAINS DISPLAY MODULAR CASES EML PB SERIES



EML12PB

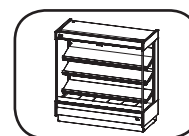
Incremento cambio costado panorámico a costado ciego (por unidad)



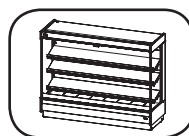
EML 9 PB H1



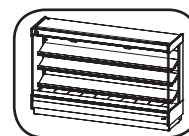
EML 12 PB H1



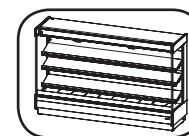
EML 18 PB H1



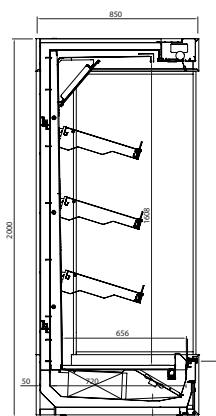
EML 25 PB H1



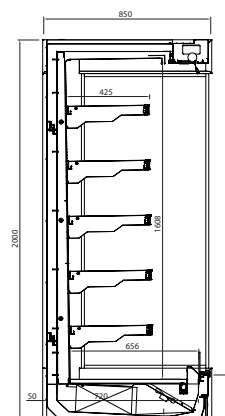
EML 31 PB H1



EML 37 PB H1



EMLPB H1



EMLPB M1/M2

OPCIONAL / OPTIONAL

MODÈLES	Iluminación LED por estante LED lighting by shelf	Puerta de cristal Glass door	Kit espejo Mirror kit	Puertas cristal doble Double glass doors
EML 9 PB	(ILUEST9)	(CCREML9PB)	(ESPEJOM9)	
EML 12 PB	(ILUEST12)	(CCREML12PB)	(ESPEJOM12)	
EML 18 PB	(ILUEST18)	(CCREML18PB)	(ESPEJOM18)	
EML 25 PB	(ILUEST25)	(CCREML25PB)	(ESPEJOM25)	
EML 31 PB	(ILUEST31)	(CCREML31PB)	(ESPEJOM31)	
EML 37 PB	(ILUEST37)	(CCREML37PB)	(ESPEJOM37)	

Jeu de joues vitrées intermédiaires en linéaire

MODELOS MODELS	→ Dimensiones sin costados Dimensions without sides LxPxH (mm)	↑ Costados Sides (2)(mm)	⚡ Electrica Electrical (W/Hz)	≡ Estantes Shelving M1/M2	≡ Estantes Shelving H1	❄️ Necesidades frigoríficas (W a -10°C) H1/M2	❄️ Necesidades frigoríficas (W a -15°C) M1	💧 Evaporación Evaporation	🕒 Control Control	🌡️ Refrigerante Refrigerant	🔗 De serie Standard
EML 9 PB	938x850x2000	40+40	220/50	5	3	1304	1426	Forzada Forced	Digital	R 404 a	Cortina nocturna Night curtain
EML 12 PB	1250x850x2000	40+40	220/50	5	3	1738	1900	Forzada Forced	Digital	R 404 a	Cortina nocturna Night curtain
EML 18 PB	1875x850x2000	40+40	220/50	5	3	2606	2850	Forzada Forced	Digital	R 404 a	Cortina nocturna Night curtain
EML 25 PB	2500x850x2000	40+40	220/50	5	3	3475	3800	Forzada Forced	Digital	R 404 a	Cortina nocturna Night curtain
EML 31 PB	3125x850x2000	40+40	220/50	5	3	4344	4750	Forzada Forced	Digital	R 404 a	Cortina nocturna Night curtain
EML 37 PB	3750x850x2000	40+40	220/50	5	3	5213	5700	Forzada Forced	Digital	R 404 a	Cortina nocturna Night curtain

Características técnicas y constructivas sujetas a variación sin previo aviso / We reserve the right to change specifications without prior notice.

08 V. murales

VITRINA MURAL PRE-INSTALADA MODULAR DE PERFIL BAJO SERIE EML PB
REMOTE AIR CURTAINS DISPLAY MODULAR CASES EML PB SERIES



Puerta cristal opcional
Glass door optional

Juego costado ciego opcional
Solid side optional

EML12PBM2

GAMA DE COLORES / RANGE OF COLORS

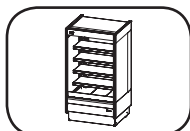


El uso de puertas de vidrio reduce el consumo de energía en más del 30% / The use of glass doors reduces power consumption by more than 30%

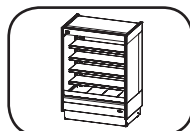
M1: 0°C/+2°C
3 (+25°C 60%HR)
Carnes y aves
Meats and poultry

M2: +2°C/+5°C
3 (+25°C 60%HR)
Productos lácteos
y charcutería
Dairy products and deli

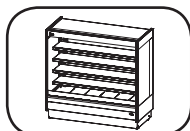
H1: +4°C/+8°C
3 (+25°C 60%HR)
Frutas y verduras
Fruits and vegetables



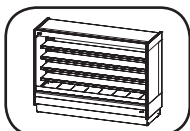
EML 9 PB M1



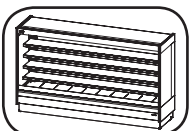
EML 12 PB M1



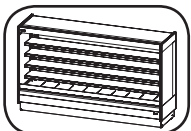
EML 18 PB M1



EML 25 PB M1



EML 31 PB M1



EML 37 PB M1

EML 9 PB M2

EML 12 PB M2

EML 18 PB M2

EML 25 PB M2

EML 31 PB M2

EML 37 PB M2