

PLUTONE LINE



Rappresentano la linea d'ingresso al mondo professionale del confezionamento a campana. Ideali per svariati settori d'applicazione si caratterizzano in particolare per l'ottima qualità costruttiva, le elevate prestazioni e per un posizionamento economico di mercato estremamente vantaggioso.



These 3 models are meant to be the entry into the field of professional vacuum packaging with chamber machines. Suitable for several sectors of employment, these three models are easily recognizable for their top quality structure, their extremely high work capacity and, above all, for their amazing and extremely advantageous price level.



Elles représentent la ligne d'entrée dans le secteur professionnel du conditionnement dans la cloche. Idéales pour les différents secteurs d'usage, elles se caractérisent en particulier pour l'excellente qualité et les performances, ainsi que pour une position de marché très économique et vraiment avantageuse.



Esta es la gama de entrada en el mundo profesional de las envasadoras de campana. Estas máquinas son ideales para muchos sectores y se caracterizan por la óptima calidad constructiva, por el gran rendimiento y gracias al precio ventajoso que le coloca muy bien en el mercado.



Diese Produktgruppe bietet den ersten Schritt in der Welt des professionellen Verpackens mit Kammergeräten. Ideal für eine Vielzahl von Anwendungsbereichen, heben sich diese Geräte insbesondere durch ihre hervorragende Verarbeitungsqualität, das hohe Leistungsniveau und ihre äußerst attraktive wirtschaftliche Marktpositionierung hervor.

P L U T O N E L I N E



ALFA

Modello
model
modèles
modelo
Modelle

Dim. d'ingombro
overall dimension
dim. d'encombremet
dimensiones
Größe



ESSENTIAL

Dimensioni camera
size of the chamber
dim. de la chambre
dim. de la càmara
Kammergröße

Barra saldante
sealing bar
barre de soudure
barra soldante
Schweißleiste




ERMETIKA

Pompa del vuoto
vacuum pump
pompe du vide
bomba de vacío
Vakuumpumpe

Tensione
voltage
voltage
tensión
Spannung

Modello	Dim. d'ingombro	Dimensioni camera	Barra saldante	Pompa del vuoto	Tensione
model	overall dimension	size of the chamber	sealing bar	vacuum pump	voltage
modèles	dim. d'encombremet	dim. de la chambre	barre de soudure	pompe du vide	voltage
modelo	dimensiones	dim. de la càmara	barra soldante	bomba de vacío	tensión
Modelle	Größe	Kammergröße	Schweißleiste	Vakuumpumpe	Spannung
Alfa	320x500x270 h	260x300x120 h	mm 250	Q= 8/9.6 m ³ h-OIL	230 V/50-60 Hz
Essential	370x530x250 h	310x350x120 h	mm 300	Q= 8/9.6 m ³ h-OIL	230 V/50-60 Hz
Ermetika	420x530x400 h	360x400x190 h	mm 350	Q= 8/9.6 m ³ h-OIL	230 V/50-60 Hz





Rappresentano la linea d'ingresso al mondo professionale del confezionamento a campana. Ideali per svariati settori d'applicazione si caratterizzano in particolare per l'ottima qualità costruttiva, le elevate prestazioni e per un posizionamento economico di mercato estremamente vantaggioso.



These 3 models are meant to be the entry into the field of professional vacuum packaging with chamber machines. Suitable for several sectors of employment, these three models are easily recognizable for their top quality structure, their extremely high work capacity and, above all, for their amazing and extremely advantageous price level.



Elles représentent la ligne d'entrée dans le secteur professionnel du conditionnement dans la cloche. Idées pour les différents secteurs d'usage, elles se caractérisent en particulier pour l'excellente qualité et les performances, ainsi que pour une position de marché très économique et vraiment avantageuse.



Esta es la gama de entrada en el mundo profesional de las envasadoras de campana. Estas máquinas son ideales para muchos sectores y se caracterizan por la óptima calidad constructiva, por el gran rendimiento y gracias al precio ventajoso que le coloca muy bien en el mercado.



Diese Produktgruppe bietet den ersten Schritt in der Welt des professionellen Verpackens mit Kammergeräten. Ideal für eine Vielzahl von Anwendungsbereichen, heben sich diese Geräte insbesondere durch ihre hervorragende Verarbeitungsqualität, das hohe Leistungsniveau und ihre äußerst attraktive wirtschaftliche Marktpositionierung hervor.



SPRINT



SUPERIOR

Modello model modèles modelo Modelle	Dim. d'ingombro overall dimension dim. d'encombrement dimensiones Größe	Dimensioni camera size of the chamber dim. de la chambre dim. de la càmara Kammergröße	Barra saldante sealing bar barre de soudure barra soldante Schweißleiste	Pompa del vuoto vacuum pump pompe du vide bomba de vacío Vakuumpumpe	Tensione voltage voltage tensión Spannung
Sprint	470x550x430 h	410x450x220 h	mm 400	Q= 12/14.4 m ³ h-OIL	230 V/50-60 Hz
Superior	560x610x430 h	500x460x200 h	mm 490	Q= 20/24 m ³ h-OIL	230 V/50-60 Hz

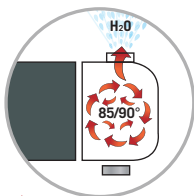


STANDARD FUNCTIONS PER CONFEZIONATRICI A CAMPANA

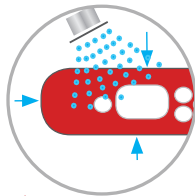
STANDARD FUNCTION ONLY FOR CHAMBER MACHINES



Pannello digitale
Digital panel



Sistema autopulizia olio
Oil made auto cleaning system



Pannello comandi a totale tenuta
contro umidità
Waterproof control Panel



Carter apribile a 90°
90° openable carter




Barre saldanti estraibili
Removable sealing bars



Vasca inox con angoli stondati
senza saldature
Entirely printed stainless steel
vacuum chamber, with internal
round corners



Connessione per attacco gastrovac
Connection for the gastrovac system



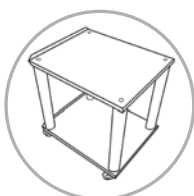
Set tavole di riempimento in
polietilene
Polyethilene filling squares set

OPTIONAL PER CONFEZIONATRICI A CAMPANA

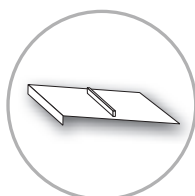
OPTIONALS ONLY FOR CHAMBER MACHINES



Pompa Busch
Busch Pump



Carrello supporto macchina
Charriot on wheels



Piano inclinato per liquidi
Inclined plane for liquids



Tensione e frequenza speciale
Voltage and speciale frequency



Modifica parametri vuoto / saldatura
used to modify vacuum/sealing

Funzione Gas Inerte
Attivata (LED ACCESO)
*Inert gas function on
(LED on)*

1. Settaggio % di vuoto
 2. Settaggio tempo di saldatura
 3. Attivazione funzione saldatura rapida
 4. Attivazione funzione VAC STOP:
interruzione anticipata del ciclo di vuoto
1. *Setting of the vacuum percentage*
 2. *Setting of the sealing time*
 3. *Activation of RAPID SEALING, if you push the button once*
 4. *Activation of VAC STOP FUNCTION (stop in advance the vacuum cycle) if you push the button twice*

Accensione / Spegnimento
confezionatrice
*switch on / switch off of the
vacuum packaging machine*

Funzione di vuoto in
continuo, per aspirazione
in contenitori gastro
*nonstop vacuum function done
with suction in gastro bowls*

Definizione della percentuale
di vuoto raggiunta in camera
*vacuum level reached in the
chamber*

Funzione di pulizia olio pompa
del vuoto.
Premendo il tasto per tre secondi
a campana chiusa
*pushing the button for three
seconds (only when the bell is
closed) the cleaning function of
the vacuum pump begins*

Definizione tempo di saldatura
(espresso in secondi)
sealing time (in seconds)

PANNELLO COMANDI CONTROL PANEL