

Campanas semidomésticas

Small



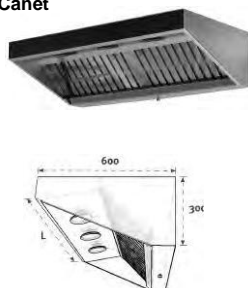
Serie Small Mural (Ventilador con motor rotor exterior)

Campana extractora de aplicación semidoméstica. Para freidoras o planchas de pequeño formato, sin gran necesidad de captación de aire. Incorpora filtro de placas inox 430.

Campana inox 304. Satinado. Soldada.

Modelo	Descripción	PVP
CSMA600	Campana extractora semi-industrial - 600x600 - Vent. 4/7 800 m ³ /h	1.130,0
CSMA900	Campana extractora Semi-industrial - 900x600 - Vent. 4/7 800 m ³ /h	1.215,0
CSMALL1200	Campana extractora Semi-industrial - 1.200x600 - Vent. 4/7 800 m ³ /h	1.505,0

Canet



Canet mural

Serie Canet SV Mural (sin ventilador)

Campana extractora diseñada para instalaciones industriales con elementos de cocción de pequeño formato. No incluye ventilador. Filtros de placas inox 430. Incorpora luminarias SL, IP65, de 50 w a 220 V. Posibilidad de lámpara LED 7W.

Campana inox 304. Satinado. Soldada.

Modelo	Descripción	PVP
CCAP9060	Campana extractora CANET 900x600x300 Incl. 2 luminar. IP65. 50W	1.340,0
CCAP1260	Campana extractora CANET 1.200x600x300 Incl. 3 luminar. IP65. 50W	1.562,0
CCAP1560	Campana extractora CANET 1.500x600x300 Incl. 3 luminar. IP65. 50W	1.654,0
CCAP1760	Campana extractora CANET 1.750x600x300 Incl. 3 luminar. IP65. 50W	1.815,0
CCAP2060	Campana extractora CANET 2.000x600x300 Incl. 3 luminar. IP65. 50W	2.010,0

Serie Canet SV Central (sin ventilador)

Campana extractora diseñada para instalaciones industriales con elementos de cocción de pequeño formato. No incluye ventilador. Filtros de placas inox 430. Incorpora luminarias CLUM, IP65, de 50 w a 220 V.


Campana inox 304. Satinado. Soldada.

Modelo	Descripción	PVP
CCAC1290	Campana extractora CANET 1.200x900x300 Incl. 4 luminar. IP67	2.173,0
CCAC1490	Campana extractora CANET 1.400x900x300 Incl. 6 luminar. IP67	2.450,0
CCAC1812	Campana extractora CANET 1.800x1200x300 Incl. 6 luminar. IP67	2.769,0
CCAC2012	Campana extractora CANET 2.000x1200x300 Incl. 8 luminar. IP67	3.206,0

Serie Slim Mural (pequeño tamaño)

Campanas extractoras soldadas en una sola pieza, de muy baja silueta, debido al especial diseño de los módulos filtrantes. Construidas en acero inoxidable AISI 304 de 1mm de espesor. Especialmente pensadas por sus dimensiones para cocinas domésticas o industriales con módulos de cocción de pequeño formato. Posibilidad de montar luminarias IP65 220V. Filtros placas AISI 430. Módulo filtración lateral.

Slim



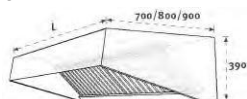
Slim mural

Modelo	Descripción	PVP
CSLP101050	SLIM mural 1.200x1.000x310. 2 filtros. Posibilidad luminaria. 1 módulo pared.	1.050,0
CSLP151050	SLIM mural 1.500x1.000x310. 3 filtros. Posibilidad luminaria. 1 módulo pared.	1.285,0
CSLP201050	SLIM mural 2.000x1.000x310. 4 filtros. Posibilidad luminaria. 1 módulo pared.	1.524,0
CSLP251050	SLIM mural 2.500x1.000x310. 5 filtros. Posibilidad luminaria. 1 módulo pared.	1.731,0

Serie Sils Mural

Campanas extractoras soldadas en una sola pieza. Altura posterior 390 mm. Construida en acero inoxidable AISI 304 1 mm de espesor. Partes no vistas en galvanizado. Filtros de placas 490x400x50 en inoxidable AISI 430, con doble plegado en todas las lamas incluso en marco. Acabado frontal recto

Sils



Modelo	1050	1250	1500	1750	2000	2250	2500	3000
700	821,0	995,0	1.044,0	1.215,0	1.257,0	1.424,0	1.600,0	1.854,0
800	861,0	1.042,0	1.098,0	1.269,0	1.321,0	1.495,0	1.678,0	1.946,0
900	909,0	1.093,0	1.148,0	1.323,0	1.385,0	1.569,0	1.756,0	2.034,0

Montaje luminaria

Modelo	Descripción	PVP
CLUMPES	Luminaria SL50 IP65 220 V con cable y montaje incluido. PVP/unidad. 50W. Para campanas sin plenum, montadas en el interior con cámara especial.	198,0
CLUMPESLED	Luminaria SL50 IP65 220 V. con cable y montaje incluido. PVP/unidad. LED 7W. Para campanas sin plenum, montadas en el interior con cámara especial.	245,0



Lum 50 SL